

Clearblue®

Test di gravidanza Digitale Ultra Precoce



Per test autonomi. Leggi attentamente questo foglio illustrativo prima di eseguire un test.

Puoi fare il test a partire da **6 giorni prima** del ritardo delle mestruazioni!

Se esegui il test in anticipo, usa la prima urina del giorno, altrimenti esegui il test in qualsiasi momento

Non bere molti liquidi prima di eseguire il test

Non tenere mai lo stick con l'estremità rivolta verso l'alto

1 Esegui il test

Rimuovi lo stick del test dalla pellicola di alluminio, estrai il cappuccio e utilizzalo immediatamente. **Esegui** il test:



oppure



Rimuovi l'estremità assorbente dall'urina quando la luce di arresto INIZIA a lampeggiare.

Ciò di solito richiede circa 5 secondi. La luce continuerà a lampeggiare brevemente e quindi si spegnerà. Tieni l'estremità assorbente rivolta verso il basso, rimetti il cappuccio e lascia lo stick del test in piano.

2 Attendi

Sul display viene visualizzato il Conto alla Rovescia Intelligente e ciascun segmento viene visualizzato in sequenza per mostrarti l'avanzamento del test.



Se il Conto alla Rovescia Intelligente non è stato visualizzato vedi "Errori nel test".

3 Leggi il risultato

Il Conto alla Rovescia Intelligente terminerà dopo 1-5 minuti e il tuo risultato sarà visualizzato sullo schermo.

Incinta



Puoi essere sicura oltre il 99% di essere incinta, non importa quando esegui il test.

Vedi D1 per maggiori informazioni.

Non Incinta



Se hai eseguito il test in anticipo, c'è ancora una possibilità che tu possa essere incinta, poiché la quantità di ormone aumenta rapidamente all'inizio della gravidanza.

Vedi D2 per maggiori informazioni.

Domande e risposte

1 Il mio risultato è Incinta. Che cosa devo fare?

Consulta il tuo medico per informazioni su cosa fare successivamente.

È possibile che tu ottenga un risultato positivo e successivamente scopra di non essere più incinta, vedi D6. Un risultato "Incinta" resta sullo schermo per un massimo di 1 mese.

2 Il mio risultato è Non Incinta. Che cosa significa?

Potresti non essere incinta o il livello dell'ormone della gravidanza potrebbe non essere ancora abbastanza alto da poter essere rilevato.

Esegui di nuovo il test fra tre giorni. Se il risultato di questo test è "Non Incinta" e il tuo ciclo è in ritardo, consulta il medico.

3 A partire da quando posso eseguire il test?

Questo test può essere utilizzato a partire da 6 giorni prima del ritardo delle mestruazioni (5 giorni prima di quando ti aspetti le mestruazioni).

Se il tuo risultato è "Incinta" puoi essere sicura oltre il 99% di essere incinta, non importa quando esegui il test.

Tuttavia, poiché i livelli ormonali variano da donna a donna, e possono essere molto bassi all'inizio della gravidanza, potresti essere incinta ma ottenere tuttavia un risultato negativo.

La tabella seguente mostra la percentuale di gravidanze che sono state rilevate nei test di laboratorio con campioni d'urina prelevati all'inizio della gravidanza:

Giorni prima del ritardo delle mestruazioni	-1	-2	-3	-4	-5	-6
Gravidanze rilevate	>99%	>99%	>99%	99%	93%	78%

4 Come funziona Clearblue?

Il test rileva l'ormone della gravidanza hCG (Gonadotropina Corionica umana) nell'urina. La sensibilità del test è pari a 10 mIU/ml. Ha un'accuratezza superiore al 99% nei test di laboratorio a partire dal giorno di inizio ciclo previsto.

5 Vi sono farmaci o condizioni di salute che possono influire sul risultato?

Prima di eseguire un test, leggi sempre le istruzioni dei produttori di qualsiasi farmaco che stai assumendo.

I farmaci contenenti hCG, nonché alcune rare condizioni mediche, possono causare falsi risultati positivi. Una gravidanza ectopica o una gravidanza recente, anche se non portata a termine, può causare risultati fuorvianti.

Se sei in menopausa o ti stai avvicinando a essa, potresti ottenere un falso risultato "Incinta" anche se non lo sei.

Il test **NON** dovrebbe essere influenzato da terapie ormonali contenenti citrato di clomifene, antidolorifici comuni, alcool, antibiotici o pillola anticoncezionale. Se ottieni risultati imprevisti, dovrai parlarne con il tuo medico.

6 Il test ha precedentemente segnalato "Incinta", ma ripetendo il test ho ottenuto un risultato negativo, oppure ho avuto le mestruazioni. Che cosa significa?

È possibile che tu ottenga un risultato positivo e successivamente scopra di non essere più incinta. In questo caso si parla di "interruzione precoce della gravidanza", una situazione purtroppo non rara che si verifica circa in 1 gravidanza su 4. Fortunatamente, la maggior parte delle donne può avere una gravidanza sana in seguito.

Smaltimento del test

Rimuovi le batterie prima di smaltire lo stick di test.

Lo smaltimento della batteria deve avvenire in conformità alle indicazioni di rischio appropriate. Per rimuoverle, inserisci il **bordo curvo del cappuccio** nel lato dello stick di test e ruota per aprire lo stick. **Attenzione:** non smontare, né ricaricare le batterie e non gettarle nel fuoco. Smaltisci il resto dello stick secondo le indicazioni per il riciclo delle apparecchiature elettriche. Non gettare le apparecchiature elettriche nel fuoco.

! Errori nel test

Errore libro

Si è verificato un errore durante il test. La causa potrebbe essere una delle seguenti:

- l'estremità assorbente non è stata mantenuta rivolta verso il basso
- lo stick del test non è stato appoggiato in piano dopo l'applicazione dell'urina
- all'estremità è stata applicata una quantità eccessiva o insufficiente di urina

Ripeti il test usando un nuovo stick, seguendo attentamente le istruzioni.

Errore con display vuoto

Se il Conto alla Rovescia Intelligente non è visualizzato dopo il test o è iniziato e poi lo schermo è diventato vuoto, dovrai eseguire un altro test. Ripeti il test usando un nuovo stick, seguendo attentamente le istruzioni.

www.clearblue.com

Gli operatori sono disponibili Lun-Ven ore 08:00-16:00, festivi esclusi.

0800 102 865 Le chiamate sono gratuite.







Le chiamate vengono registrate e potrebbero essere monitorate per fini di controllo qualità. È necessario avere a disposizione la confezione, incluso l'involucro interno del prodotto, quando ci contattate.

Per test eseguiti a casa in modo autonomo. Solo per uso diagnostico *in vitro*. Non per uso interno. Non riutilizzare. Tenere lontano dalla portata dei bambini. Conservare a una temperatura compresa fra 2 °C e 30 °C. Se conservato in frigorifero, lasciare a temperatura ambiente per 30 minuti prima di eseguire il test. Non utilizzare se l'involucro di alluminio è danneggiato. Non usare dopo la data di scadenza. Il prodotto contiene le batterie. Contiene parti di piccole dimensioni. Non ingerire alcun componente di questo dispositivo. Se lo ingerisci accidentalmente, richiedi assistenza medica. Smaltisci secondo la normativa locale in vigore. Riferisci a Clearblue eventuali lesioni causate dall'utilizzo di questo prodotto.

SPD Swiss Precision Diagnostics GmbH (SPD),
Route de St Georges 47, 1213 Petit-Lancy, Ginevra, Svizzera.

Questo monitor digitale IVD soddisfa i requisiti di emissioni e immunità dello standard EN 61326-2-6. Le contromisure EMC adottate in questo strumento elettronico forniscono una ragionevole protezione contro gli effetti delle interferenze elettromagnetiche che probabilmente si possono riscontrare in ambiente domestico. Le seguenti avvertenze preventive si applicano alle apparecchiature conformi a EN 61326-2-6.

- a) L'utilizzo di questo strumento in un ambiente secco, in particolare se sono presenti materiali sintetici (abiti sintetici, moquette, ecc.) può causare scariche elettrostatiche dannose con conseguenti errori nei risultati.
- b) Questo strumento non deve essere utilizzato nelle immediate vicinanze di sorgenti di forti radiazioni elettromagnetiche (es. telefoni cellulari), in quanto possono impedirne il corretto funzionamento.

 LOT	Codice lotto	 IVD	Dispositivo medico diagnostico per esami <i>in vitro</i>		Produttore
 Data di scadenza			Limite di temperatura 2 °C-30 °C		Non riutilizzare

Clearblue è un marchio di fabbrica di SPD.
© 2021 SPD. Tutti i diritti riservati.

2300580.03 11-2021



Il 78% dei risultati "Incinta" può essere rilevato 6 giorni prima del ritardo delle mestruazioni (5 giorni prima del giorno previsto per le mestruazioni).